

Cuenta Pública 2018 Origen y Aplicación de Recursos Federales y Estatales (Pesos)												Del		al		de 2018 (2)	
Concepto	Ingreso Recaudado del ejercicio 2018 (4)			Egreso Federal Pagado de los recursos del ejercicio 2018(5)									Total Ingreso Recaudado menos Total Egreso Pagado (6)	Saldo en Bancos al 31 de diciembre 2018 (7)			Reporte del movimiento de recursos que estén devengados al 31 de diciembre 2018 (8)
	Importe Recaudado	Intereses Generados	Total	Servicios Personales	Materiales y Suministros	Servicios Generales	Transferencias, Asignaciones, Subsidios y Otras Ayudas	Bienes Muebles, Inmuebles e Intangibles	Inversión Pública	Inversiones Financieras y Otras Provisiones	Participaciones y Aportaciones	Deuda Pública		Total	Contable según Balance de Comprobación	Según Estado de Cuenta Bancario	
<b>Recursos Federales 2018 (3)</b>																	
Fondo para la Infraestructura Social Municipal y de las Demarcaciones Territoriales del Distrito Federal (FISMDTF)	44,525,824.00	7,038.58	44,532,863.58					34,784,940.33					34,784,940.33	9,747,923.25	9,747,923.25	9,747,923.25	-
Fondo de Aportaciones para el Fortalecimiento de los Municipios y de las Demarcaciones Territoriales del Distrito Federal (FORTAMUNDF)	153,392,469.04	64,440.52	153,457,309.56	94,291,365.19	14,507,021.95	6,207,078.95	4,965,000.00				33,426,155.15	153,396,621.24	60,684.32	60,684.32	60,684.32	-	
Programa Hábitat	6,533,299.00	361.02	6,533,660.02				1,308,160.00		5,197,338.50				6,505,499.50	28,166.52	28,166.52	28,166.52	-
Subsidio a los Municipios y Demarcaciones Territoriales del Distrito Federal y Entidades Federativas que operan de manera directa o coordinada la función de Seguridad Pública (FORTASEG)	12,863,710.00	27,946.18	12,911,656.18		5,392,581.56	4,008,968.30	3,592,662.48					12,904,212.43	7,437.75	7,437.75	7,437.75	-	
Programa de Empleo Temporal (PET)																	
Recursos para el Rescate de Espacios Públicos								381,600.00					381,600.00	692.90	692.90	692.90	-
Fondo de Aportaciones para la Seguridad Pública (FASP)	556,768.00	692.90	557,460.90		28,868.00	148,300.00							556,768.00	692.90	692.90	692.90	-
Fondo para el Fortalecimiento de la Infraestructura Estatal y Municipal																	
Otros Recursos Federales (Agregar filas necesarias para describir el concepto de cada uno)																	
Procear 2018	2,700,311.00	60.02	2,700,371.02			1,044.00						1,044.00	2,699,327.02	2,699,327.02	2,699,327.02	-	
Programa de Desarrollo Regional (PDR)	35,589,345.45	2,020.65	35,591,366.10									24,612,457.55	24,612,457.55	10,978,908.55	10,978,908.55	-	
<b>Total de Ingreso Federal Recaudado(9)</b>				<b>94,291,365.19</b>	<b>19,528,473.51</b>	<b>10,363,391.34</b>	<b>1,308,160.00</b>	<b>8,849,262.48</b>	<b>64,594,747.58</b>			<b>33,426,155.15</b>	<b>232,701,953.05</b>	<b>232,623,124.31</b>	<b>23,023,174.31</b>	<b>23,023,174.31</b>	-
<b>Remanentes de Recursos Federales del Ejercicio 2017 y Anteriores (Comprometidos y Devengados al 31 de Diciembre de 2017 y que se pagaron en 2018) (10)</b>																	
Fondo para la Infraestructura Social Municipal y de las Demarcaciones Territoriales del Distrito Federal (FISMDTF)	42,546,532.00	54,670.52	42,601,222.92					18,436,964.15				18,436,964.15	24,164,258.77	24,164,258.77	24,164,258.77	-	
Fondo de Aportaciones para el Fortalecimiento de los Municipios y de las Demarcaciones Territoriales del Distrito Federal (FORTAMUNDF)	146,303,172.29	7,174.16	146,310,346.45	91,883,704.64	9,383,609.65						33,678,167.47	134,945,481.76	11,364,864.69	11,364,864.69	11,364,864.69	-	
Programa Hábitat																	
Subsidio a los Municipios y Demarcaciones Territoriales del Distrito Federal y Entidades Federativas que operan de manera directa o coordinada la función de Seguridad Pública (FORTASEG)	12,403,140.53	16,054.30	12,419,194.83		4,222,879.66	3,627,179.90	4,200,318.28					12,050,377.84	368,816.99	368,816.99	368,816.99	-	
Otros Recursos Federales (Agregar filas necesarias para describir el concepto de cada uno)																	
Procear 2017	1,806,224.00	65.90	1,806,289.90					1,337,886.52				1,337,886.52	468,403.38	468,403.38	468,403.38	-	
Programa de Desarrollo Regional (PDR) "A"	31,005,150.00	155,742.25	31,160,892.25			208.80		18,269,344.89				18,269,553.78	12,895,338.47	12,895,338.47	12,895,338.47	-	
Programa de Desarrollo Regional (PDR) "B"	6,749,925.00	4,376.03	6,754,301.03			11.00		6,702,689.58				6,702,701.16	51,599.85	51,599.85	51,599.85	-	
Programa de Desarrollo Regional (PDR) "C"	15,947,625.00	3,850.34	15,951,475.34			17.40		9,463,353.79				9,463,371.19	6,488,104.15	6,488,104.15	6,488,104.15	-	
Programa de Desarrollo Regional (PDR) "D"	5,375,215.00		5,375,215.00									5,375,215.00	5,375,215.00	5,375,215.00	5,375,215.00	-	
<b>Total de Remanentes de Recursos Federales (13)</b>				<b>91,883,704.64</b>	<b>18,606,489.31</b>	<b>3,627,417.70</b>	<b>4,200,318.28</b>	<b>68,210,232.02</b>				<b>33,678,167.47</b>	<b>201,208,336.42</b>	<b>61,176,601.30</b>	<b>61,176,601.30</b>	<b>61,176,601.30</b>	-
<b>Recursos Estatales 2019 (14)</b>																	
Fondo Estatal de Fortalecimiento Municipal (FEFOM)	19,675,820.36	744.59	19,676,564.97			199,748.88	8,739,005.06	1,996,617.80	6,282,137.84			18,319,509.88	1,357,055.09	1,357,055.09	1,357,055.09	-	
Programa de Acciones para el Desarrollo (PAD)	118,000,000.00	3,039.07	118,003,039.07		23,136,769.06	1,304,644.00	1,308,160.00	6,500,000.00	73,679,222.94		190,271.46	106,119,067.46	11,883,971.61	11,883,971.61	11,883,971.61	-	
Otros Recursos Estatales (Agregar filas necesarias para describir el concepto de cada uno)																	
<b>Total Ingreso Estatal Recaudado (17)</b>					<b>23,336,917.74</b>	<b>10,043,649.56</b>	<b>1,308,160.00</b>	<b>7,596,617.80</b>	<b>51,961,360.79</b>			<b>190,271.46</b>	<b>124,438,577.34</b>	<b>13,241,026.70</b>	<b>13,241,026.70</b>	<b>13,241,026.70</b>	-
<b>Remanentes de Recursos Estatales del Ejercicio 2017 y Anteriores (Comprometidos y Devengados al 31 de Diciembre de 2017 y que se pagaron en 2018) (18)</b>																	
Fondo Estatal de Fortalecimiento Municipal (FEFOM)	7,010,884.77	2,167.91	7,013,052.68			10.32		7,012,704.93				7,012,715.25	337.43	337.43	337.43	-	
Programa de Acciones para el Desarrollo (PAD)	30,000,000.00	1,492.70	30,001,492.70					21,918,763.69				21,918,763.69	8,082,728.81	8,082,728.81	8,082,728.81	-	
Otros Recursos Estatales (Agregar filas necesarias para describir el concepto de cada uno)																	
<b>Total de Remanentes de Recursos Estatales (20)</b>								<b>29,931,468.62</b>				<b>29,931,479.14</b>	<b>8,083,066.24</b>	<b>8,083,066.24</b>	<b>8,083,066.24</b>	-	



*[Handwritten signature]*

*[Handwritten signature]*

*[Handwritten signature]*



Cuanta Pública 2018  
Origen y Aplicación de Recursos Federales y Estatales  
(Pesos)

Del \_\_\_\_\_ al \_\_\_\_\_ de 2018 (2)

Entidad Municipal: (1) Texcoco 079


Concepto	Ingreso Recaudado del ejercicio 2018 (4)			Egreso Federal/ Pagado de los recursos del ejercicio 2018(5)										Total Ingreso Recaudado: (6)	Saldo en Banco al 31 de diciembre 2018 (7)			Importe del remanente de recursos que están disponibles al 31 de diciembre 2018 (8)
	Importe Recaudado	Ingresos Generados	Total	Servicios Personales	Materiales y Suministros	Servicios Generales	Transferencias, Asignaciones, Subsidios y Otras Ayudas	Bienes Muebles, Inmuebles e Intangibles	Inversión Pública	Inversiones Financieras y Otras Provisiones	Participaciones y Aportaciones	Deuda Pública	Total		Contable según Balanza de Comprobación	Según Estado de Cuenta Bancaria	Diferencia	
<b>Recursos Federales 2018 (3)</b>																		
Fondo para la Infraestructura Social Municipal y de las Demarcaciones Territoriales del Distrito Federal (FISMDT)	44,528,824.00	7,039.58	44,532,863.58					34,784,940.33					34,784,940.33	9,747,923.25	9,747,923.25	9,747,923.25	-	
Fondo de Aportaciones para el Fortalecimiento de los Municipios y de las Demarcaciones Territoriales del Distrito Federal (FORTAMUNDF)	153,392,865.04	64,440.52	153,457,305.56	94,291,365.19	14,507,021.90	6,207,078.95		4,965,000.00					153,396,621.24	60,684.32	60,684.32	60,684.32	-	
Programa Hábitat	6,533,299.00	341.02	6,533,640.02				1,308,160.00		5,197,339.50				6,505,499.50	28,160.52	28,160.52	28,160.52	-	
Subsidio a los Municipios y Demarcaciones Territoriales del Distrito Federal/ Entidades Federativas que operen de manera directa o coordinada la función de Seguridad Pública (FORTASEG)	12,883,710.00	27,940.18	12,911,650.18		5,302,581.56	4,008,968.39		3,502,662.48					12,904,212.43	7,437.75	7,437.75	7,437.75	-	
Programa de Empleo Temporal (PET)																	-	
Recursos para el Rescate de Espacios Públicos					28,868.00	146,300.00		381,600.00					556,768.00	692.90	692.90	692.90	-	
Fondo para el Fortalecimiento de la Infraestructura Estatal y Municipal																	-	
Otros Recursos Federales (Agregar filas necesarias para describir el concepto de cada uno)																	-	
Proder 2018	2,700,311.00	60.02	2,700,371.02			1,044.00						1,044.00	2,699,327.02	2,699,327.02	2,699,327.02	-		
Programa de Desarrollo Regional (PDR)	35,589,345.45	2,020.65	35,591,366.10						24,612,467.55				24,612,467.55	10,978,898.55	10,978,898.55	10,978,898.55	-	
<b>Total de Ingresos Federales Recaudados(9)</b>	<b>94,291,365.19</b>	<b>19,978,471.51</b>	<b>110,303,391.34</b>				1,308,160.00	8,949,262.48	64,594,741.38				110,303,391.34	23,522,124.31	23,522,124.31	23,522,124.31	-	
<b>Remanentes de Recursos Federales del Ejercicio 2017 y Anteriores (Comprende los Devengados al 31 de Diciembre de 2017 y que se pagaron en 2018) (10)</b>																		
Fondo para la Infraestructura Social Municipal y de las Demarcaciones Territoriales del Distrito Federal (FISMDT)	42,546,562.00	54,670.92	42,601,222.92					18,436,964.15					18,436,964.15	24,164,256.77	24,164,256.77	24,164,256.77	-	
Fondo de Aportaciones para el Fortalecimiento de los Municipios y de las Demarcaciones Territoriales del Distrito Federal (FORTAMUNDF)	146,303,172.29	7,174.16	146,310,346.45	91,883,704.64	9,383,609.65							101,267,314.29	11,364,864.69	11,364,864.69	11,364,864.69	-		
Programa Hábitat																	-	
Subsidio a los Municipios y Demarcaciones Territoriales del Distrito Federal/ Entidades Federativas que operen de manera directa o coordinada la función de Seguridad Pública (FORTASEG)	12,403,140.53	16,054.30	12,419,194.83		4,222,876.66	3,627,173.90		4,200,318.28					12,650,377.84	368,816.99	368,816.99	368,816.99	-	
Otros Recursos Federales (Agregar filas necesarias para describir el concepto de cada uno)																	-	
Proder 2017	1,806,224.00	65.90	1,806,289.90						1,337,896.52				1,337,896.52	468,403.38	468,403.38	468,403.38	-	
Programa de Desarrollo Regional (PDR) "A"	31,005,150.00	159,742.25	31,164,892.25			208.80			18,269,344.58				18,269,553.38	12,895,338.47	12,895,338.47	12,895,338.47	-	
Programa de Desarrollo Regional (PDR) "B"	6,749,925.00	4,376.03	6,754,301.03			11.60			6,702,689.58				6,702,701.18	51,599.85	51,599.85	51,599.85	-	
Programa de Desarrollo Regional (PDR) "C"	15,947,625.00	3,860.34	15,951,475.34			17.40			8,463,353.79				8,463,371.19	8,468,104.15	8,468,104.15	8,468,104.15	-	
Programa de Desarrollo Regional (PDR) "D"	5,375,215.00		5,375,215.00						5,375,215.00				5,375,215.00	5,375,215.00	5,375,215.00	5,375,215.00	-	
<b>Total de Remanentes de Recursos Federales (13)</b>	<b>91,683,705.64</b>	<b>18,906,489.24</b>	<b>110,590,194.88</b>				1,308,160.00	8,949,262.48	64,594,741.38				110,590,194.88	24,164,256.77	24,164,256.77	24,164,256.77	-	
<b>Recursos Estatales 2018 (14)</b>																		
Fondo Estatal de Fortalecimiento Municipal (FEFOM)	19,675,820.38	748.59	19,676,568.97		199,748.68	8,739,005.06		1,096,617.80	6,282,137.84				18,319,529.96	1,367,065.09	1,367,065.09	1,367,065.09	-	
Programa de Acciones para el Desarrollo (PAD)	118,000,000.00	3,039.07	118,003,039.07		23,136,769.06	1,304,844.00	1,308,160.00	6,500,000.00	73,679,223.84		190,271.46		118,883,971.61	11,883,971.61	11,883,971.61	11,883,971.61	-	
Otros Recursos Estatales (Agregar filas necesarias para describir el concepto de cada uno)																	-	
<b>Total Ingreso Estatal Recaudado (17)</b>	<b>19,675,820.38</b>	<b>3,039.07</b>	<b>19,678,859.45</b>		<b>23,336,517.74</b>	<b>10,043,849.06</b>	<b>1,308,160.00</b>	<b>7,596,617.80</b>	<b>81,961,360.78</b>		<b>190,271.46</b>		<b>124,438,577.24</b>	<b>13,241,026.70</b>	<b>13,241,026.70</b>	<b>13,241,026.70</b>	-	
<b>Remanentes de Recursos Estatales del Ejercicio 2017 y Anteriores (Comprende los Devengados al 31 de Diciembre de 2017 y que se pagaron en 2018) (18)</b>																		
Fondo Estatal de Fortalecimiento Municipal (FEFOM)	7,010,884.77	2,167.91	7,013,052.68			10.32			7,012,704.93				7,012,715.25				-	
Programa de Acciones para el Desarrollo (PAD)	30,000,000.00	1,482.70	30,001,482.70						21,918,763.89				21,918,763.89				-	
Otros Recursos Estatales (Agregar filas necesarias para describir el concepto de cada uno)																	-	
<b>Total de Remanentes de Recursos Estatales (20)</b>	<b>7,010,884.77</b>	<b>3,650.61</b>	<b>7,014,535.38</b>						<b>21,918,763.89</b>				<b>21,918,763.89</b>				-	

H. Ayuntamiento Constitucional de Texcoco 2019-2021




PRESIDENCIA MUNICIPAL

H. Ayuntamiento Constitucional de Texcoco 2019-2021




SINDICATURA MUNICIPAL

H. Ayuntamiento Constitucional de Texcoco 2019-2021



SECRETARÍA DE GOBIERNO MUNICIPAL

H. Ayuntamiento Constitucional de Texcoco 2019-2021



TESORERÍA MUNICIPAL